

Organismo de Agua TOLUCA, 2024

ESTADO DE ACTIVIDADES

DEL 1 DE OCTUBRE AL 31 DE DICIEMBRE DE 2024

CUENTA	CONCEPTO	AL TRIMESTRE ANTERIOR	DEL TRIMESTRE
<b>INGRESOS Y OTROS BENEFICIOS</b>			
	<b>INGRESOS DE GESTION</b>	<b>792,990,066.25</b>	<b>220,236,724.53</b>
	Impuestos	0.00	0.00
	Cuotas y Aportaciones de Seguridad Social	0.00	0.00
	Contribuciones de Mejoras	0.00	0.00
	Derechos	782,176,128.06	219,745,647.07
	Productos	10,813,938.19	491,077.46
	Aprovechamientos	0.00	0.00
	Ingresos por Venta de Bienes y Prestacion de Servicios	0.00	0.00
	<b>PARTICIPACIONES, APORTACIONES, CONVENIOS, INCENTIVOS DERIVADOS DE LA COLABORACION FISCAL, FONDOS DISTINTOS DE APORTACIONES, TRANSFERENCIAS, ASIGNACIONES, SUBSIDIOS Y SUBVENCIONES, Y PENSIONES Y JUBILIACIONES</b>	<b>104,182,119.70</b>	<b>94,444,284.82</b>
	Participaciones, Aportaciones, Convenios, Incentivos Derivados de la Colaboracion Fiscal y Fondos Distintos de Aportaciones	0.00	0.00
	Transferencias, Asignaciones, Subsidios y Subvenciones, y Pensiones y Jubilaciones	104,182,119.70	94,444,284.82
	<b>OTROS INGRESOS Y BENEFICIOS</b>	<b>0.00</b>	<b>0.00</b>
	Ingresos Financieros	0.00	0.00
	Incremento por Variacion de Inventarios	0.00	0.00
	Disminucion del Exceso de Estimaciones por Perdida o Deterioro u Obsolescencia	0.00	0.00
	Disminucion del Exceso de Provisiones	0.00	0.00
	Ingresos Derivados de Financiamientos	0.00	0.00
	Otros Ingresos y Beneficios Varios	0.00	0.00
	<b>TOTAL DE INGRESOS Y OTROS BENEFICIOS</b>	<b>897,172,185.95</b>	<b>314,681,009.35</b>

GASTOS Y OTRAS PERDIDAS

Organismo de Agua TOLUCA, 21

ESTADO DE ACTIVIDADES

DEL 1 DE OCTUBRE AL 31 DE DICIEMBRE DE 2024

CUENTA	CONCEPTO	AL TRIMESTRE ANTERIOR	DEL TRIMESTRE
<b>Gastos de Funcionamiento</b>		<b>540,867,579.76</b>	<b>201,836,663.68</b>
	SERVICIOS PERSONALES	221,258,735.15	92,426,850.20
	MATERIALES Y SUMINISTROS	19,519,543.87	9,756,279.10
	SERVICIOS GENERALES	300,089,300.74	99,653,534.38
<b>Transferencias, Asignaciones, Subsidios y Otras Ayudas</b>		<b>209,584,455.55</b>	<b>83,823,736.29</b>
	TRANSFERENCIAS INTERNAS Y ASIGNACIONES AL SECTOR PÚBLICO	0.00	0.00
	TRANSFERENCIAS AL RESTO DEL SECTOR PÚBLICO	0.00	0.00
	SUBSIDIOS Y SUBVENCIONES	209,584,455.55	83,823,736.29
	AYUDAS SOCIALES	0.00	0.00
	PENSIONES Y JUBILACIONES	0.00	0.00
	TRANSFERENCIAS A FIDEICOMISOS, MANDATOS Y OTROS ANÁLOGOS	0.00	0.00
	TRANSFERENCIAS A LA SEGURIDAD SOCIAL	0.00	0.00
	DONATIVOS	0.00	0.00
	TRANSFERENCIAS AL EXTERIOR	0.00	0.00
<b>Participaciones y aportaciones</b>		<b>0.00</b>	<b>0.00</b>
	PARTICIPACIONES	0.00	0.00
	APORTACIONES	0.00	0.00
	CONVENIOS	0.00	0.00
<b>Intereses, comisiones y otros gastos de la deuda pública</b>		<b>0.00</b>	<b>0.00</b>
	AMORTIZACIÓN DE LA DEUDA PÚBLICA	0.00	0.00
	INTERESES DE LA DEUDA PÚBLICA	0.00	0.00
	COMISIONES DE LA DEUDA PÚBLICA	0.00	0.00
	GASTOS DE LA DEUDA PÚBLICA	0.00	0.00
	COSTO POR COBERTURAS	0.00	0.00
	APOYOS FINANCIEROS	0.00	0.00

Organismo de Agua TOLUCA, 21

ESTADO DE ACTIVIDADES  
DEL 1 DE OCTUBRE AL 31 DE DICIEMBRE DE 2024

CUENTA	CONCEPTO	AL TRIMESTRE ANTERIOR	DEL TRIMESTRE
	ADEUDOS DE EJERCICIOS FISCALES ANTERIORES (ADEFAS)	0.00	0.00
	<b>Otros gastos y Pérdidas extraordinarias</b>	<b>13,850,268.40</b>	<b>4,636,221.15</b>
	Estimaciones, Depreciaciones, Deterioros, Obsolescencia y Amortizaciones	0.00	0.00
	Estimaciones por Pérdida o Deterioro de Activos Circulantes	0.00	0.00
	Estimaciones por Pérdida o Deterioro de Activo no Circulante	0.00	0.00
	Depreciación de Bienes Inmuebles	193,227.84	64,409.28
	Depreciación de Infraestructura	0.00	0.00
	Depreciación de Bienes Muebles	13,657,040.56	4,571,811.87
	Deterioro de los Activos Biológicos	0.00	0.00
	Amortización de Activos Intangibles	0.00	0.00
	Disminución de Bienes por pérdida, obsolescencia y deterioro	0.00	0.00
	Provisiones	0.00	0.00
	Provisiones de Pasivos a Corto Plazo	0.00	0.00
	Provisiones de Pasivos a Largo Plazo	0.00	0.00
	Disminución de Inventarios	0.00	0.00
	Disminución de Inventarios de Mercancías para Venta	0.00	0.00
	Disminución de Inventarios de Mercancías Terminadas	0.00	0.00
	Disminución de Inventarios de Mercancías en Proceso de Elaboración	0.00	0.00
	Disminución de Inventarios de Materias Primas, Materiales y Suministros para Producción	0.00	0.00
	Aumento por Insuficiencia de Estimaciones por Pérdida o Deterioro u Obsolescencia	0.00	0.00
	Aumento por Insuficiencia de Estimaciones por Perdida o Deterioro u Obsolescencia	0.00	0.00
	Aumento por Insuficiencia de Provisiones	0.00	0.00
	Aumento por Insuficiencia de Provisiones	0.00	0.00
	Otros Gastos	0.00	0.00

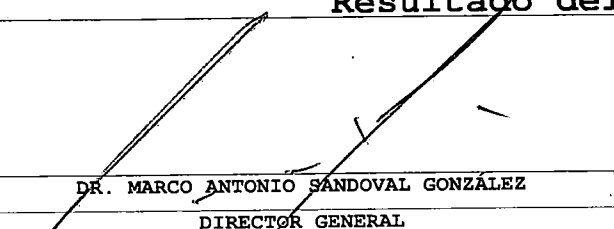
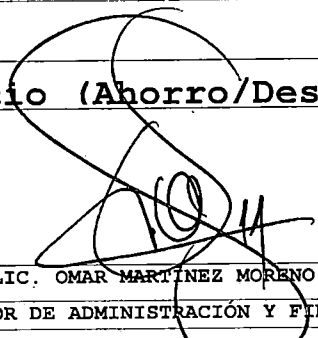

Organismo de Agua TOLUCA, 21

ESTADO DE ACTIVIDADES

DEL 1 DE OCTUBRE AL 31 DE DICIEMBRE DE 2024

CUENTA	CONCEPTO	AL TRIMESTRE ANTERIOR	DEL TRIMESTRE
	Gastos de Ejercicios Anteriores	0.00	0.00
	Pérdidas por Responsabilidades	0.00	0.00
	Bonificaciones y Descuentos Otorgados	0.00	0.00
	Diferencias por Tipo de Cambio Negativas	0.00	0.00
	Diferencias de Cotizaciones Negativas en Valores Negociables	0.00	0.00
	Resultado por Posición Monetaria	0.00	0.00
	Pérdidas por Participación Patrimonia	0.00	0.00
	Diferencias por Reestructuración de Deuda Pública Negativas	0.00	0.00
<b>Inversión Pública</b>		<b>17,273,466.12</b>	<b>54,390,319.32</b>
	OBRA PÚBLICA EN BIENES DE DOMINIO PÚBLICO	17,273,466.12	54,390,319.32
	OBRA PÚBLICA EN BIENES PROPIOS	0.00	0.00
	PROYECTOS PRODUCTIVOS Y ACCIONES DE FOMENTO	0.00	0.00
<b>Bienes Muebles e Intangibles</b>		<b>0.00</b>	<b>0.00</b>
	MOBILIARIO Y EQUIPO DE ADMINISTRACIÓN	0.00	0.00
	MOBILIARIO Y EQUIPO EDUCACIONAL Y RECREATIVO	0.00	0.00
	EQUIPO E INSTRUMENTAL MÉDICO Y DE LABORATORIO	0.00	0.00
	VEHÍCULOS Y EQUIPO DE TRANSPORTE	0.00	0.00
	EQUIPO DE DEFENSA Y SEGURIDAD	0.00	0.00
	MAQUINARIA, OTROS EQUIPOS Y HERRAMIENTAS	0.00	0.00
	ACTIVOS BIOLÓGICOS	0.00	0.00
	BIENES INMUEBLES	0.00	0.00
	ACTIVOS INTANGIBLES	0.00	0.00
<b>Costo de Ventas</b>		<b>0.00</b>	<b>0.00</b>
	<b>TOTAL DE GASTOS Y OTRAS PERDIDAS</b>	<b>781,575,769.83</b>	<b>344,686,940.44</b>

**Organismo de Agua TOLUCA, 2024**  
**ESTADO DE ACTIVIDADES**  
**DEL 1 DE OCTUBRE AL 31 DE DICIEMBRE DE 2024**

CUENTA	CONCEPTO	AL TRIMESTRE ANTERIOR	DEL TRIMESTRE
	<b>Resultado del Ejercicio (Ahorro/Desahorro)</b>	115,596,416.12	-30,005,931.09
 DR. MARCO ANTONIO SANDOVAL GONZALEZ DIRECTOR GENERAL		 LIC. OMAR MARTÍNEZ MORENO DIRECTOR DE ADMINISTRACIÓN Y FINANZAS	
		 L. EN D. LILLIANA ANGÉLICA LÓPEZ SALGADO TITULAR DEL ÓRGANO INTERNO DE CONTROL	

BAJO PROTESTA DE DECIR VERDAD DECLARAMOS QUE LOS ESTADOS FINANCIEROS Y SUS NOTAS,  
 SON RAZONABLEMENTE CORRECTOS Y SON RESPONSABILIDAD DEL EMISOR

