

# Organismo de Agua TOLUCA, 2101

## ESTADO DE SITUACION FINANCIERA DEL 1 DE OCTUBRE AL 31 DE DICIEMBRE DE 2024

	TRIMESTRE ACTUAL	TRIMESTRE ANTERIOR		TRIMESTRE ACTUAL	TRIMESTRE ANTERIOR
ACTIVO	258,797,490.75	292,743,183.94	PASIVO	288,970,604.31	330,530,905.23
ACTIVO CIRCULANTE	130,920,527.06	178,186,277.03	PASIVO CIRCULANTE	288,970,604.31	330,530,905.23
Efectivo y Equivalentes	3,044,002.29	41,297,410.34	Cuentas por pagar a Corto Plazo	285,016,333.89	325,019,966.46
Efectivo	0.00	105,000.00	Servicios Personales por pagar a Corto Plazo	0.00	1,185,232.01
Bancos/Tesorería	3,044,002.29	2,536,174.07	Proveedores por pagar a Corto Plazo	118,182,875.55	108,851,157.52
Bancos/Dependencias y otros	0.00	0.00	Contratistas por Obras Publicas por pagar a Corto Plazo	12,194,920.99	20,730,878.24
Inversiones Temporales (Hasta 3 meses)	0.00	38,656,236.27	Participaciones y Aportaciones por pagar a Corto Plazo	0.00	0.00
Fondos con Afectación Específica	0.00	0.00	Transferencias otorgadas por pagar a Corto Plazo	0.00	0.00
Depósitos de Fondos de Terceros en Garantía y/o Administración	0.00	0.00	Intereses, Comisiones y Otros Gastos de la Deuda Pública por pagar a Corto Plazo	0.00	0.00
Otros Efectivos y Equivalentes	0.00	0.00	Retenciones y Contribuciones por pagar a Corto Plazo	2,797,365.87	2,943,380.81
Derechos a recibir efectivo o equivalentes	83,988,039.97	82,298,524.66	Devoluciones de la Ley de Ingresos por pagar a corto plazo	0.00	0.00
Inversiones financieras de corto plazo	0.00	0.00	Otras Cuentas por pagar a Corto Plazo	151,841,171.48	191,309,317.88
Cuentas por Cobrar a Corto Plazo	13,341.00	13,341.00	Documentos por pagar a Corto Plazo	0.00	0.00
Deudores Diversos por cobrar a Corto Plazo	5,239,715.73	5,238,715.73	Documentos Comerciales por pagar a Corto Plazo	0.00	0.00
Ingresos por Recuperar a Corto Plazo	0.00	0.00	Documentos con Contratistas por Obras Publicas por pagar a Corto Plazo	0.00	0.00
Deudores por anticipos de Tesorería a Corto Plazo	0.00	0.00	Otros Documentos por pagar a Corto Plazo	0.00	0.00
Préstamos otorgados a Corto Plazo	0.00	0.00	Porción a Corto Plazo de la Deuda Pública a Largo Plazo	0.00	0.00
Otros Derechos a recibir efectivo o equivalentes a Corto Plazo	78,734,983.24	77,046,467.93	Porción a Corto Plazo de la Deuda Pública Interna	0.00	0.00
Derechos a recibir bienes o servicios	3,315,653.82	11,931,565.87	Porción a Corto Plazo de la Deuda Pública Externa	0.00	0.00
Anticipo a proveedores por prestación de servicios a Corto Plazo	0.00	0.00	Porción a Corto Plazo de Arrendamiento Financiero	0.00	0.00
Anticipo a proveedores por adquisición de bienes inmuebles y muebles a Corto Plazo	0.00	0.00	Títulos y Valores a Corto Plazo	0.00	0.00
Anticipo a proveedores por adquisición de bienes intangibles a Corto Plazo	0.00	0.00	Títulos y Valores de la Deuda Pública Interna a Corto Plazo	0.00	0.00
Anticipo a Contratistas por Obras Publicas a Corto Plazo	3,315,653.82	11,931,565.87	Títulos y Valores de la Deuda Pública Externa a Corto Plazo	0.00	0.00
Otros Derechos a recibir bienes o servicios a Corto Plazo	0.00	0.00	Pasivos Diferidos a Corto Plazo	1,960,191.00	1,960,191.00
Inventarios	0.00	0.00	Ingresos Cobrados por Adelantado a Corto Plazo	1,960,191.00	1,960,191.00
Inventario de Mercancías para Reventa	0.00	0.00	Intereses Cobrados por Adelantado a Corto Plazo	0.00	0.00
Inventario de Mercancías Terminadas	0.00	0.00	Otros Pasivos Diferidos a Corto Plazo	0.00	0.00
Inventario de Mercancías en Proceso de Elaboración	0.00	0.00	Fondos y Bienes de Terceros en Administración y/o en Garantía a Corto Plazo	0.00	0.00
Inventario de Materias Primas, Materiales y suministros para producción	0.00	0.00	Fondos en Garantía a Corto Plazo	0.00	0.00
Bienes en Tránsito	0.00	0.00	Fondos en Administración a Corto Plazo	0.00	0.00
Almacén	40,572,830.98	42,658,776.16	Fondos Contingentes a Corto Plazo	0.00	0.00
Almacén de Materiales y Suministros de Consumo	40,572,830.98	42,658,776.16	Fondos de Fideicomisos, Mandatos y Análogos a Corto Plazo	0.00	0.00
Estimación por pérdidas o deterioro de Activos Circulantes	0.00	0.00	Otros Fondos de Terceros en Garantía y/o Administración a Corto Plazo	0.00	0.00

# Organismo de Agua TOLUCA, 2101

## ESTADO DE SITUACION FINANCIERA DEL 1 DE OCTUBRE AL 31 DE DICIEMBRE DE 2024

	TRIMESTRE ACTUAL	TRIMESTRE ANTERIOR		TRIMESTRE ACTUAL	TRIMESTRE ANTERIOR
Estimaciones para cuentas incobrables por Derechos a recibir efectivo o equivalentes	0.00	0.00	Valores y Bienes en Garantía a Corto Plazo	0.00	0.00
Estimacion por Deterioro de Inventarios	0.00	0.00	Provisiones a Corto Plazo	0.00	0.00
Otros Activos Circulantes	0.00	0.00	Provisión para Demandas y Juicios a Corto Plazo	0.00	0.00
Valores en Garantía	0.00	0.00	Provisión para contingencias a Corto Plazo	0.00	0.00
Bienes en Garantía(exluje depositos de fondos)	0.00	0.00	Otras Provisiones a Corto Plazo	0.00	0.00
Bienes Derivados de Envargos, Decomisos, Aseguramientos y Dacion en Pago	0.00	0.00	Otros Pasivos a Corto Plazo	1,994,079.42	3,550,747.77
<b>TOTAL ACTIVO CIRCULANTE</b>	<b>130,920,527.06</b>	<b>178,186,277.03</b>	Ingresos por Clasificar	1,994,079.42	3,550,747.77
<b>ACTIVO NO CIRCULANTE</b>	<b>127,876,963.69</b>	<b>114,556,906.91</b>	Recaudación por Participar	0.00	0.00
Inversiones Financieras a Largo Plazo	0.00	0.00	Otros Pasivos Circulantes	0.00	0.00
Inversiones a Largo Plazo	0.00	0.00	<b>TOTAL PASIVO CIRCULANTE</b>	<b>288,970,604.31</b>	<b>330,530,905.23</b>
Títulos y Valores a Largo Plazo	0.00	0.00	<b>PASIVO NO CIRCULANTE</b>	0.00	0.00
Fideicomisos, Mandatos y Contratos Analogos	0.00	0.00	Cuentas por pagar a Largo Plazo	0.00	0.00
Participaciones y Aportaciones de Capital	0.00	0.00	Proveedores por pagar a Largo Plazo	0.00	0.00
Derechos a recibir efectivo o equivalentes a Largo Plazo	0.00	0.00	Contratistas por Obras Publicas por pagar a Largo Plazo	0.00	0.00
Documentos por Cobrar a Largo Plazo	0.00	0.00	Documentos por pagar a Largo Plazo	0.00	0.00
Deudores diversos a Largo Plazo	0.00	0.00	Documentos Comerciales por pagar a Largo Plazo	0.00	0.00
Contribuciones a Largo Plazo	0.00	0.00	Documentos con Contratistas por Obras Publicas por pagar a Largo Plazo	0.00	0.00
Préstamos Otorgados a Largo Plazo	0.00	0.00	Otros Documentos por pagar a Largo Plazo	0.00	0.00
Otros Derechos a recibir efectivo o equivalentes a Largo Plazo	0.00	0.00	Deuda Pública a Largo Plazo	0.00	0.00
Bienes Inmuebles, Infraestructura y Construcciones en Proceso	48,636,691.46	68,329,221.80	Títulos y Valores de la Deuda Pública Interna a Largo Plazo	0.00	0.00
Terrenos	16,230,266.72	16,230,266.72	Títulos y Valores de la Deuda Pública Externa a Largo Plazo	0.00	0.00
Viviendas	0.00	0.00	Préstamos de la Deuda Interna por Pagar a Largo Plazo	0.00	0.00
Edificios no Habitacionales	12,881,854.00	12,881,854.00	Préstamos de la Deuda Externa por Pagar a Largo Plazo	0.00	0.00
Infraestructura	0.00	0.00	Arrendamiento Financiero a Largo Plazo	0.00	0.00
Construcciones en proceso en Bienes de Dominio Publico	19,524,570.74	39,217,101.08	Pasivos Diferidos a Largo Plazo	0.00	0.00
Construcciones en Proceso en Bienes Propios	0.00	0.00	Créditos Diferidos a Largo Plazo	0.00	0.00
Otros Bienes Inmuebles	0.00	0.00	Intereses Cobrados por Adelantados a Largo Plazo	0.00	0.00
Bienes Muebles	180,366,847.88	178,116,847.88	Otros Pasivos Diferidos a Largo Plazo	0.00	0.00
Mobiliario y Equipo de Administración	19,910,703.43	19,910,703.43	Fondos y Bienes de Terceros en Administración y/o en Garantía a Largo Plazo	0.00	0.00
Mobiliario y Equipo Educativo y Recreativo	0.00	0.00	Fondos en Garantía a Largo Plazo	0.00	0.00
Equipo e Instrumental Médico y de Laboratorio	438,815.74	438,815.74			
Equipo de Transporte	39,561,053.85	39,561,053.85			
Equipo de Defensa y Seguridad	2,682.00	2,682.00			
Maquinaria, otros Equipos y Herramientas	120,453,592.86	118,203,592.86			

# Organismo de Agua TOLUCA, 2101

## ESTADO DE SITUACION FINANCIERA DEL 1 DE OCTUBRE AL 31 DE DICIEMBRE DE 2024

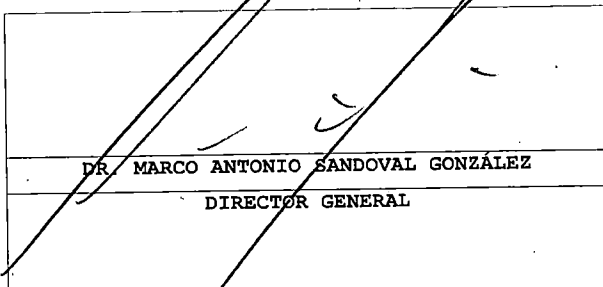

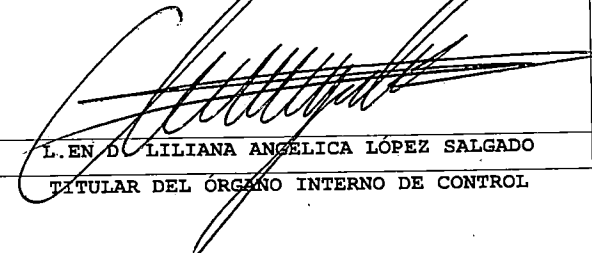
	TRIMESTRE ACTUAL	TRIMESTRE ANTERIOR		TRIMESTRE ACTUAL	TRIMESTRE ANTERIOR
Colecciones, Obras de Arte y Objetos Valiosos	0.00	0.00	Fondos en Administración a Largo Plazo	0.00	0.00
Activos Biológicos	0.00	0.00	Fondos Contingentes a Largo Plazo	0.00	0.00
Otros Bienes Muebles	0.00	0.00	Fondos de Fideicomisos, Mandatos y Contratos Análogos a Largo Plazo	0.00	0.00
Activos Intangibles	0.00	0.00	Otros Fondos de Terceros en Garantía y/o Administración a Largo Plazo	0.00	0.00
Software	0.00	0.00	Bienes en Garantía a Largo Plazo	0.00	0.00
Patentes, Marcas y Derechos	0.00	0.00	Provisiones a Largo Plazo	0.00	0.00
Concesiones y Franquicias	0.00	0.00	Provisión para Demandas y Juicios a Largo Plazo	0.00	0.00
Licencias	0.00	0.00	Provisión por Pensiones a Largo Plazo	0.00	0.00
Otros Activos Intangibles	0.00	0.00	Provisión para Contingencias a Largo Plazo	0.00	0.00
Depreciaciones	101,126,575.65	131,889,162.77	Otras Provisiones a Largo Plazo	0.00	0.00
Depreciación Acumulada de Bienes Inmuebles	2,318,728.06	2,254,318.78			
Depreciación Acumulada de Infraestructura	0.00	0.00	<b>TOTAL PASIVO NO CIRCULANTE</b>	0.00	0.00
Depreciación Acumulada de Bienes Muebles	98,807,847.59	129,634,843.99			
Deterioro Acumulado de Activos Biológicos	0.00	0.00	<b>TOTAL PASIVO</b>	288,970,604.31	330,530,905.23
Amortización Acumulada de Activos Intangibles	0.00	0.00			
Activos Diferidos	0.00	0.00	HACIENDA PUBLICA / PATRIMONIO	-30,173,113.56	-37,787,721.29
Estudios, Formulación y Evaluación de Proyectos	0.00	0.00	Hacienda Publica / Patrimonio contribuido	31,003,474.31	31,003,474.31
Derechos sobre bienes en régimen de arrendamiento Financiero	0.00	0.00	Aportaciones	31,003,474.31	31,003,474.31
Gastos Pagados por Adelantado a Largo Plazo	0.00	0.00	Aportaciones	31,003,474.31	31,003,474.31
Anticipos a Largo Plazo	0.00	0.00	Donaciones de Capital	0.00	0.00
Beneficios al Retiro de empleados pagados por adelantado	0.00	0.00	Donaciones de Capital	0.00	0.00
Otros Activos Diferidos	0.00	0.00	Actualización de la Hacienda Publica / Patrimonio	0.00	0.00
Estimación por pérdidas o deterioro de Activos no Circulantes	0.00	0.00	Actualización de la Hacienda Publica / Patrimonio	0.00	0.00
Estimaciones por pérdida de cuentas incobrables de Documentos por Cobrar a Largo Plazo	0.00	0.00	<b>TOTAL Hacienda Publica / Patrimonio contribuido</b>	31,003,474.31	31,003,474.31
Estimaciones por pérdida de cuentas incobrables de Deudores Diversos por cobrar a Largo Plazo	0.00	0.00	Hacienda Publica / Patrimonio Generado	-61,176,587.87	-68,791,195.60
Estimaciones por pérdida de cuentas incobrables de Ingresos por cobrar a Largo Plazo	0.00	0.00	Resultados del Ejercicio: (Ahorro/ Desahorro)	85,590,485.03	115,596,416.12
Estimaciones por pérdida de cuentas incobrables de Préstamos Otorgados a Largo Plazo	0.00	0.00	Resultados del Ejercicio: (Ahorro/ Desahorro)	85,590,485.03	115,596,416.12
Estimaciones por pérdida de otras cuentas incobrables a Largo Plazo	0.00	0.00	Resultados de Ejercicios Anteriores	-146,767,072.90	-184,387,611.72
Otros Activos no Circulantes	0.00	0.00			
Bienes en Concesión	0.00	0.00			
Bienes en Arrendamiento Financiero	0.00	0.00			
Bienes en Comodato	0.00	0.00			
<b>TOTAL ACTIVO NO CIRCULANTE</b>	<b>127,876,963.69</b>	<b>114,556,906.91</b>			

**Organismo de Agua TOLUCA, 2101**  
**ESTADO DE SITUACION FINANCIERA**  
**DEL 1 DE OCTUBRE AL 31 DE DICIEMBRE DE 2024**

	TRIMESTRE ACTUAL	TRIMESTRE ANTERIOR		TRIMESTRE ACTUAL	TRIMESTRE ANTERIOR
TOTAL ACTIVO	258,797,490.75	292,743,183.94			
			Resultados de Ejercicios Anteriores	-146,767,072.90	-184,387,611.72
			Revaluos	0.00	0.00
			Revaluos de Bienes Inmuebles	0.00	0.00
			Revaluos de Bienes Muebles	0.00	0.00
			Revaluos de Bienes Intangibles	0.00	0.00
			Otros Revaluos	0.00	0.00
			Reservas	0.00	0.00
			Reservas de Patrimonio	0.00	0.00
			Reservas Territoriales	0.00	0.00
			Reservas por Contingencias	0.00	0.00
			Rectificaciones de Resultados de Ejercicios Anteriores	0.00	0.00
			Cambios de Politicas Contables	0.00	0.00
			Cambios por Errores Contables	0.00	0.00
			RESERVA LEGAL	0.00	0.00
			RESERVA LEGAL	0.00	0.00
			TOTAL Hacienda Publica / Patrimonio Generado	-61,176,587.87	-68,791,195.60
			Exceso o Insuficiencia en la actualización del la Hacienda Publica / Patrimonio	0.00	0.00
			Resultado por posición monetaria	0.00	0.00
			Resultado por posición monetaria	0.00	0.00
			Resultado por tenencia de Activos no monetarios	0.00	0.00
			Resultado por tenencia de Activos no monetarios	0.00	0.00
			TOTAL Exceso o Insuficiencia en la actualización	0.00	0.00
			TOTAL HACIENDA PUBLICA / PATRIMONIO	-30,173,113.56	-37,787,721.29
			TOTAL PASIVO Y HACIENDA PUBLICA / PATRIMONIO	258,797,490.75	292,743,183.94

**Organismo de Agua TOLUCA, 2101**  
**ESTADO DE SITUACION FINANCIERA**  
**DEL 1 DE OCTUBRE AL 31 DE DICIEMBRE DE 2024**

	TRIMESTRE ACTUAL	TRIMESTRE ANTERIOR	TRIMESTRE ACTUAL	TRIMESTRE ANTERIOR
<b>CUENTAS DE ORDEN PRESUPUESTARIAS</b>				
<b>LEY DE INGRESOS</b>				
LEY DE INGRESOS ESTIMADA	1,436,164,304.27	1,436,164,304.27		
LEY DE INGRESOS POR EJECUTAR	85,211,174.43	522,495,132.03		
LEY DE INGRESOS DEVENGADA	-0.30	0.00		
LEY DE INGRESOS RECAUDADA	1,350,953,130.14	913,669,172.24		
<b>PRESUPUESTO DE EGRESOS</b>				
PRESUPUESTO DE EGRESOS APROBADO	1,436,164,304.27	1,436,164,304.27		
PRESUPUESTO DE EGRESOS POR EJERCER	105,290,819.82	419,028,250.90		
MODIFICACIONES AL PRESUPUESTO DE EGRESOS APROBADO (NO SE UTILIZA)	0.00	0.00		
PRESUPUESTO DE EGRESOS COMPROMETIDO	0.00	0.00		
PRESUPUESTO DE EGRESOS DEVENGADO	122,602,948.55	267,192,537.56		
PRESUPUESTO DE EGRESOS EJERCIDO (NO SE UTILIZA)	0.00	0.00		
PRESUPUESTOS DE EGRESOS PAGADO	1,208,270,535.90	849,943,515.81		

 <b>DR. MARCO ANTONIO SANDOVAL GONZÁLEZ</b> DIRECTOR GENERAL	 <b>LIC. OMAR MARTÍNEZ MORENO</b> DIRECTOR DE ADMINISTRACIÓN Y FINANZAS	 <b>L. EN D. LILIANA ANGELICA LÓPEZ SALGADO</b> TITULAR DEL ÓRGANO INTERNO DE CONTROL
<b>BAJO PROTESTA DE DECIR VERDAD DECLARAMOS QUE LOS ESTADOS FINANCIEROS Y SUS NOTAS,          SON RAZONABLEMENTE CORRECTOS Y SON RESPONSABILIDAD DEL EMISOR</b>		

